

MUNICÍPIO DE JOÃO ALFREDO – PE
EXERCÍCIO 2021
RELATÓRIO CIRCUNSTANCIADO/ RELATÓRIO DE GESTÃO

Com base nas informações colhidas através da consolidação dos dados relativos às metas fiscais e à administração financeira durante o exercício de 2021, sendo, inclusive, fundamento para as audiências públicas, observa-se que o Município, durante o ano citado, executou nas metas de receitas correntes, de capital e correntes intraorçamentárias, os percentuais de 145,55%, 70,18% e 123,90%, respectivamente.

EXERCÍCIO 2021			
	PREVISTO (A)	ARRECADADO (B)	%(B/A)
Receitas Correntes	74.550.000,00	108.504.965,01	145,55
Receitas de Capital	3.150.000,00	2.210.811,93	70,18
Receitas Correntes Intra	4.086.000,00	5.062.580,21	123,90
SOMA	81.786.000,00	115.778.357,15	141,56


(Fonte: RREO 6º bimestre de 2021)

Fazendo alusão às despesas, considerando os valores das dotações previstas, que precisam acompanhar a receita para manter o equilíbrio fiscal, onde podemos ver a seguinte execução: despesas correntes em 95,72%, despesas de capital em 75,87%. As despesas intraorçamentárias tiveram execução de 94,27%, além de não ter havido uso da reserva de contingência, exceto que para fins de reduções orçamentárias.

EXERCÍCIO 2021			
	FIXADO (A)	EXECUTADO (B)	% (B/A)
Despesas Correntes	82.375.734,23	78.855.769,55	95,72
Despesas de Capital	4.487.735,77	3.404.847,86	75,87
Despesas Intraorçamentárias	5.125.530,00	4.832.066,65	94,27
SOMA	91.989.000,00	87.092.684,06	94,67

*Consideramos os valores empenhados. (Fonte: RREO 6º bimestre de 2021)


Considerando as despesas por função, observamos o comportamento da Saúde e Educação, com percentuais de 28,86% e 27,59%, respectivamente, em relação ao total das demais elencadas no demonstrativo a seguir:



EXERCÍCIO 2021			
SUBFUNÇÃO	FIXADO (A)	EXECUTADO (B)	% (B/TOTAL B)
LEGISLATIVA	2.770.000,00	2.474.259,58	2,84
ADMINISTRAÇÃO	7.948.770,00	7.476.426,86	8,58
SEGURANÇA PÚBLICA	25.300,00	8.157,37	0,01
ASSISTÊNCIA SOCIAL	3.144.760,00	2.629.692,12	3,02
PREVIDÊNCIA SOCIAL	7.199.700,00	7.006.678,76	8,05
SAÚDE	25.983.500,00	25.138.736,43	28,86
EDUCAÇÃO	24.985.256,00	24.030.272,55	27,59
CULTURA	682.310,00	658.445,38	0,76
URBANISMO	6.253.574,00	5.944.854,69	6,83
GESTÃO AMBIENTAL	2.458.300,00	1.741.638,32	2,00
AGRICULTURA	1.465.100,00	1.435.087,35	1,65
INDÚSTRIA	5.000,00	-	-
COMÉRCIO E SERVIÇOS	551.250,00	431.387,35	0,50
ENERGIA	1.728.150,00	1.653.833,67	1,90
TRANSPORTE	135.300,00	118.827,80	0,13
DESPORTO E LAZER	11.300,00	10.070,00	0,01
ENCARGOS ESPECIAIS	1.515.900,00	1.502.249,18	1,72
DESPESAS INTRA	5.125.530,00	4.832.066,65	5,55
TOTAL	91.989.000,00	87.092.684,06	100,00

*Consideramos os valores empenhados. (Fonte: RREO 6º bimestre de 2021)

Observando o disposto nos Artigos 19 e 20 da lei Complementar nº 101/2000 (Lei de Responsabilidade Fiscal), percebemos que o limite máximo de despesas com pessoal, foi atendido. Entretanto, através da Lei Complementar nº 173/2020, em seu Art. 15, exige a diminuição de 10%, a partir de 2023, ao longo dos próximos dez anos, do excesso que ultrapassou o limite dos 54%.



ESPECIFICAÇÃO	VALOR (R\$)
Despesa com Pessoal	40.451.532,08
Receita Corrente Líquida	98.969.310,36
% da Despesa com Pessoal sobre RCL	40,87
Limite Prudencial	51,30
Limite Máximo	54,00

(Fonte: RGF 3º quadrimestre de 2021)

Considerando o que orienta os Artigos 156, 158, 159 e 212 da Constituição Federal, que se referem aos investimentos nas áreas de saúde e educação, concluímos a eficiência da gestão aplicando os percentuais de 27,15% das despesas próprias com saúde e 23,19% das despesas de educação com recursos próprios, atingindo, também, o percentual de 70,38% com as despesas do magistério.

APLICAÇÃO EM SAÚDE:

ESPECIFICAÇÃO	VALOR (R\$)
Receitas de Impostos e Transferências	42.160.140,34
Mínimo a Aplicar	6.324.021,05
Despesas próprias com Saúde	11.447.973,26
Percentual aplicado	27,15
Valor aplicado a mais que o exigido	5.123.952,21

(Fonte: Anexo 12 do RREO – 6º bimestre de 2021)

APLICAÇÃO EM MDE:

ESPECIFICAÇÃO	VALOR (R\$)
Receitas de Impostos e Transferências	44.749.712,18
Mínimo a Aplicar	11.187.428,04
Despesas próprias com MDE	10.376.366,15
Percentual aplicado	23,19
Valor aplicado a mais que o exigido	811.061,89

(Fonte: Anexo 8 do RREO – 6º bimestre de 2021)

APLICAÇÃO EM FUNDEB 70%:

ESPECIFICAÇÃO	VALOR (R\$)
Receitas FUNDEB	22.474.563,92
Mínimo a Aplicar	15.732.194,74
Valor aplicado em Despesas Com Magistério	15.817.740,87
Percentual aplicado	70,38
Valor aplicado a mais que o exigido	85.546,12


(Fonte: Anexo 8 do RREO – 6º bimestre de 2021)

No tocante ao repasse do duodécimo, segundo as informações disponibilizadas pela assessoria contábil, os valores repassados para Câmara Municipal de Vereadores de JOÃO ALFREDO foram no valor de R\$ 2.503.879,73 para custeio das despesas do Legislativo, guardou compatibilidade com o limite de 7% fixado no artigo 29-A da Constituição Federal. Sobre a Dívida Consolidada Líquida, conforme se depreende do Anexo 2, do Relatório de Gestão Fiscal (RGF), o percentual da Dívida Consolidada Líquida foi de – 8,12% apresentando uma diminuição em relação a 2020, que teve como resultado 31,24% o percentual determinado pela Resolução nº 40/2001 do Senado Federal, em seu Art. 3º, inciso

II, não poderá exercer 1,2 (um inteiro e dois décimos), vezes a Receita Corrente Líquida, tendo o percentual da DCL, obedecendo o limite fixado na supracitada resolução. Com relação a operação de crédito, salientamos que não foi realizada operação de crédito no exercício no qual se infere à Prestação de Contas.

Este é o Relatório.

João Alfredo/PE, 02 de março de 2022.



José Antonio Martins da Silva
Prefeito